



**GUIDE D'UTILISATION DE L'OUTIL
INFORMATIQUE DE CALCUL
MENSUEL DE L'INDICATEUR
ICSHA 2021**



Modification en Décembre 2021

OUTIL DE CALCUL MENSUEL DE L'INDICATEUR ICSHA 2021

Indicateur de Consommation des Solutions Hydro-Alcooliques

Saisir les données dans les cellules jaunes.

Le nom de l'établissement

Le nom du service

Les activités du service *Vous avez la possibilité de sélectionner 4 activités différentes pour un même service :*

n°1	n°2	n°3	n°4
<input type="text"/>	<input type="text"/>	<input type="text"/>	<input type="text"/>

Utilisez le menu déroulant en cliquant sur la case jaune puis le triangle noir

HC = Hospitalisation complète

HJ = Hospitalisation de jour

Vous avez la possibilité de rajouter 3 spécialités. Saisissez-les d'abord dans l'onglet "Friction" avec le nombre de frictions correspondant puis choisissez-les dans le menu déroulant ci-dessus.

Année



Version 3; Avril 2021
CPias Nouvelle-Aquitaine - CPias Iles de Guadeloupe



Onglet "info service"

Entrer les informations concernant le service.

1) Avant de saisir pour la première fois les données de consommation des SHA, il est nécessaire de rentrer les données "administratives" dans l'onglet "info service".

OUTIL DE CALCUL MENSUEL DE L'INDICATEUR ICSHA 2021

Indicateur de Consommation des Solutions Hydro-Alcooliques

Saisir les données dans les cellules jaunes.

Le nom de l'établissement

Le nom du service

Les activités du service *Vous avez la possibilité de sélectionner 4 activités différentes pour un même service :*



n°1	n°2	n°3	n°4
Endoscopie	Médecine HC		

Utilisez le menu déroulant en cliquant sur le triangle noir

Vous avez la possibilité de rajouter le nombre de frictions correspondantes dans l'onglet "Friction" dans le menu déroulant ci-dessus.

Année

Version 3; Avril 2021
CPias Nouvelle-Aquitaine - CPias Iles de Guadeloupe

Renseignez le nom de l'établissement et du service.
Renseignez **obligatoirement** la ou les activité(s) du service ainsi que l'année.
Seules les cases jaunes peuvent être renseignées.

Si vous voulez suivre les consommations de SHA d'une ou plusieurs activité(s) non prévue(s) dans la liste déroulante, vous avez la possibilité de saisir 3 activités et le nombre de frictions correspondant dans l'onglet "Friction", dans les cellules jaunes prévues à cet effet. Exemple, transfusion sanguine :

Nombre de frictions minimum à faire par prise en charge d'un patient, tous soignants confondus

Activités	Nombre de frictions	
Accouchement avec césarienne + SSP	16	par accouchement
Accouchement sans césarienne	14	par accouchement
Bloc + SSP	14	par acte
Centre médico-psychologique HJ	2	par acte*
Chimiothérapie HC	6	par séance
Chimiothérapie HJ	6	par séance
Chirurgie HC	12	par jour
Chirurgie HJ	5	par jour
EHPAD HC	4	par jour*
Endoscopie	6	par acte
HAD	6	par jour
Hémodialyse	11	par séance
Imagerie	2	par acte
Médecine HC	10	par jour
Médecine HJ	5	par jour
Obstétrique / Gynécologie HC	12	par jour
Obstétrique / Gynécologie HJ	6	par jour
Psychiatrie HC	4	par jour
Psychiatrie HJ	2	par jour
Radiologie vasculaire	5	par acte
Radiothérapie	2	par acte
Réanimation	43	par jour
SSR HC	8	par jour
SSR HJ	5	par jour
SLD	7	par jour
Urgences	5	par passage
USI-USC	28	par jour
Transfusion sanguine	5	

Volume estimé d'une friction: ml

HC = Hospitalisation complète
HJ = Hospitalisation de jour

**Activités non prises en compte dans le calcul national de l'ICSHA 2021*

↑ Saisir la spécialité et le nombre de frictions dans les cellules jaunes

Revenez ensuite sur l'onglet "info service" et choisissez "Transfusion sanguine" dans la liste déroulante :

OUTIL DE CALCUL MENSUEL DE L'INDICATEUR ICSHA 2021

Indicateur de Consommation des Solutions Hydro-Alcooliques

Saisir les données dans les cellules jaunes.

Le nom de l'établissement:

Le nom du service:

Les activités du service: *Vous avez la possibilité de sélectionner 4 activités différentes pour un même service :*

n°1	n°2	n°3	n°4
Transfusion sanguine			

↑ *quant sur la case jaune puis le triangle noir*

HC = Hospitalisation complète
HJ = Hospitalisation de jour

↑ *par 3 spécialités. Saisissez-les d'abord dans l'onglet "Friction" pendant puis choisissez-les dans le menu déroulant ci-dessus.*

Année:

Onglet "mensuel"

Entrer les données de consommation de SHA pour les mois respectifs.

2) Saisir les données concernant le nombre de litres consommés dans l'onglet correspondant au mois étudié (exemple ci-dessous : Janvier).

Remarque : seules les cases jaunes peuvent être renseignées.

	Mois de	Année
Période étudiée	JANVIER	2021
Date de la mesure (Jour J)	01/02/2021	format jj/mm/aaaa

Date de la mesure : c'est la date du jour où l'on vérifie le stock dans la réserve du service.
Exemple pour le mois de janvier, date de la mesure : entre le 31/01 et le 02/02.

- Données concernant le numérateur de l'indicateur ICSHA 2021

Volume des flacons utilisés dans le service (possibilité de renseigner 6 volumes différents)

NUMERATEUR						
Volume du flacon (en millilitres)	250	500				
Nb de flacons au début du mois dans la réserve (n-1)	15	15				
Nb de flacons livrés en JANVIER	20	20				
Nb de flacons présents dans la réserve le jour de la mesure	5	5				
Nombre flacons consommés	30	30	0	0	0	0
Nombre litres consommés	7,5	15	0	0	0	0
Total litres consommés						

Nombre de flacons de 250 et 500 ml en stock dans la pharmacie du service le mois précédent ou lors du contrôle précédent.

Nombre de flacons de 250 et 500 ml livrés dans le service au cours de la période étudiée.

Nombre de flacons de 250 et 500 ml en stock dans la réserve du service le jour de la mesure.
Ce nombre se reporte automatiquement le mois suivant.

NUMERATEUR						
Volume du flacon (en millilitres)	250	500				
Nb de flacons au début du mois dans la réserve (n-1)	5	5	0	0	0	0
Nb de flacons livrés en FEVRIER	25	35				
Nb de flacons présents dans la réserve le jour de la mesure	2	3				
Nombre flacons consommés	28	37	0	0	0	0
Nombre litres consommés	7	18,5	0	0	0	0
Total litres consommés				25,5		



Si vous commencez la saisie en cours d'année (exemple : en mai), le nombre de flacons au début du mois dans la réserve est à saisir sur la ligne "Nb de flacons présents dans la réserve le jour de la mesure" du mois précédent (avril dans cet exemple).

Guide d'utilisation de l'outil informatique de calcul mensuel de l'indicateur ICSHA 2021

- Données concernant le dénominateur de l'indicateur ICSHA 2021

Le dénominateur de cet indicateur ICSHA ce sont les données de l'activité du mois. Ces données sont saisies dans l'onglet **JHospit** pour chaque mois de janvier à décembre.

- Soit l'activité mensuelle totale saisie (ligne 5 ; mois de janvier dans cet exemple)
- Soit l'activité quotidienne saisie (lignes 11 à 41 ; mois de février dans cet exemple) ; le total mensuel sera automatique

Ces données de l'activité du mois saisies dans l'onglet JHospit se reportent automatiquement dans l'onglet du mois correspondant

(Janvier dans cet exemple).

DENOMINATEUR				
	Transfusion sanguine (prise en charge)	Chimiothérapie HC (séances)		
Activité en JANVIER	1 500	250	0	0
Nombre de friction par prise en charge	5	6		
Objectif personnalisé par activité (en litres)	22,5	4,5		
Objectif personnalisé global du service (en litres)				27,0

(Février dans cet exemple).

DENOMINATEUR				
	Transfusion sanguine (prise en charge)	Chimiothérapie HC (séances)		
Activité en FEVRIER	5	40	0	0
Nombre de friction par prise en charge	5	6		
Objectif personnalisé par activité (en litres)	0,1	0,7		
Objectif personnalisé global du service (en litres)				0,8

- Calcul de l'indicateur ICSHA 2021

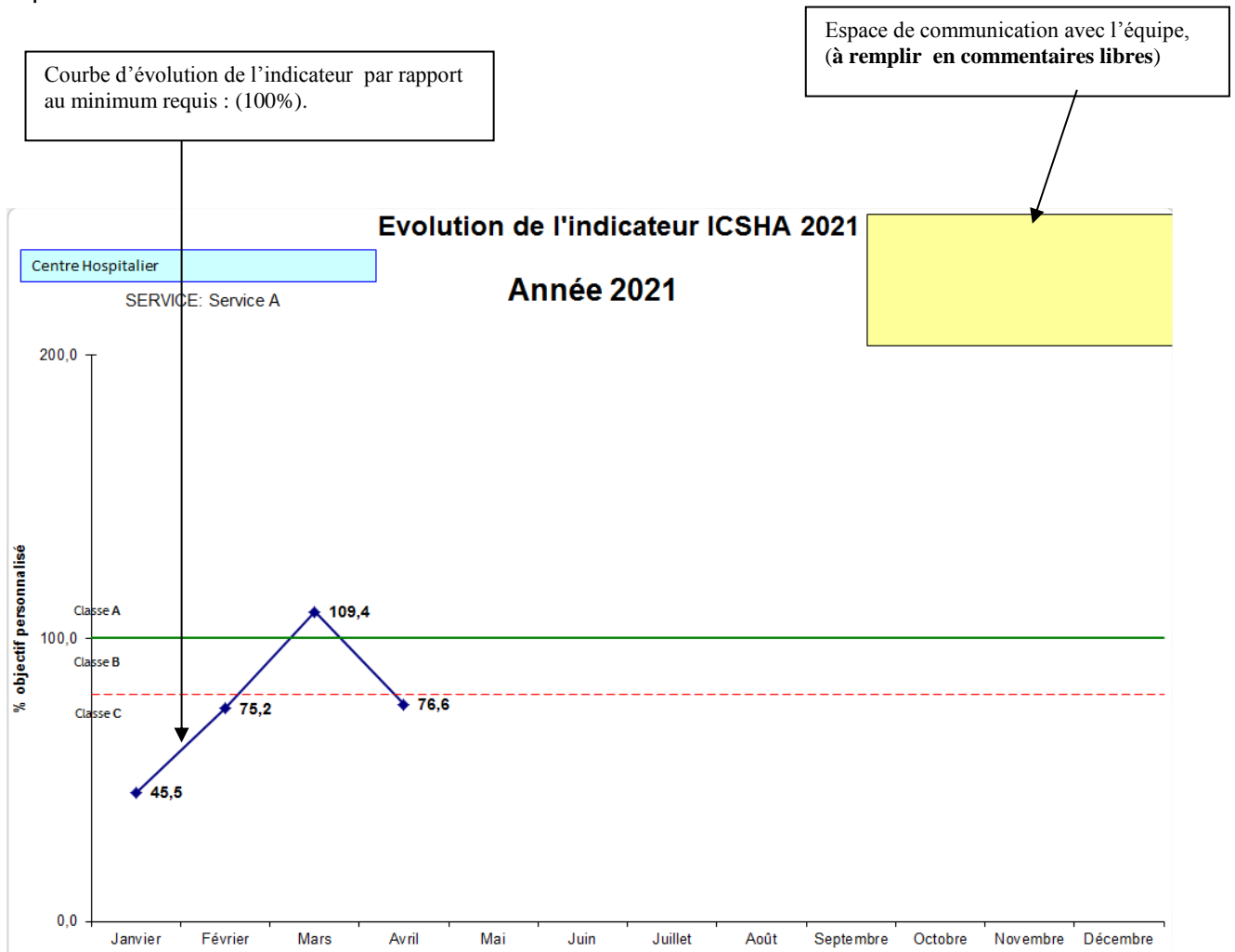
INDICATEUR
ICSHA 2021 en JANVIER: 45,5%

Calcul automatique de l'indicateur ICSHA 2021 du service pour la période étudiée (en pourcentage de l'objectif personnalisé).

Onglet "Graphique ICSHA 2021"

Elaboration automatique; visualisation de l'évolution mensuelle de l'indicateur ICSHA 2021.

Ce graphique permet de visualiser l'évolution mensuelle de l'indicateur, ce graphique peut être imprimé et affiché dans le service.



Attention

Le graphique n'est pas protégé. Si vous souhaitez faire des modifications, travaillez sur une copie du fichier.

Onglet "ICSHA 2021 annuel"

Elaboration automatique; calcul de l'indicateur cumulé ICSHA 2021 pour les mois écoulés.

Ce tableau automatique est récapitulatif des résultats mensuels et permet le calcul de l'indicateur cumulé.

Tableau récapitulatif des données mensuelles pour l'année 2021			
Centre Hospitalier			
SERVICE: Service A			
Activité(s) du service:	- Médecine HC - Chimiothérapie HC	HC = Hospitalisation complète HJ = Hospitalisation de jour	
	ICSHA 2021 mensuel	Nb litres consommés	Objectif personnalisé
Janvier	45,5	22,50	49,5
Février	75,2	25,50	33,9
Mars	109,4	37,75	34,5
Avril	76,6	37,25	48,6
Mai			-
Juin			-
Juillet			-
Août			-
Septembre			-
Octobre			-
Novembre			-
Décembre			-
		Total litres 123,00	Objectif Perso annuel 166,5
ICSHA 2021 annuel consommation cumulée : 73,9% de l'objectif personnalisé			

Visualisation de l'indicateur ICSHA 2021 (calculé pour les mois écoulés).

Onglet "Friction"

Consultatif.

Ce tableau rappelle le nombre minimum de frictions à réaliser pour la prise en charge d'un patient (tous soignants confondus), en fonction des activités du service.

Ce nombre est le minimum pour garantir une bonne observance de la désinfection des mains, et pour être à 100% de l'objectif personnalisé.

Nombre de frictions minimum à faire par prise en charge d'un patient, tous soignants confondus

Activités	Nombre de frictions	
Accouchement avec césarienne + SSP	16	par accouchement
Accouchement sans césarienne	14	par accouchement
Bloc + SSPI	14	par acte
Centre médico-psychologique HJ	2	par acte*
Chimiothérapie HC	6	par séance
Chimiothérapie HJ	6	par séance
Chirurgie HC	12	par jour
Chirurgie HJ	5	par jour
EHPAD HC	4	par jour*
Endoscopie	6	par acte
HAD	6	par jour
Hémodialyse	11	par séance
Imagerie	2	par acte
Médecine HC	10	par jour
Médecine HJ	5	par jour
Obstétrique / Gynécologie HC	12	par jour
Obstétrique / Gynécologie HJ	6	par jour
Psychiatrie HC	4	par jour
Psychiatrie HJ	2	par jour
Radiologie vasculaire	5	par acte
Radiothérapie	2	par acte
Réanimation	43	par jour
SSR HC	8	par jour
SSR HJ	5	par jour
SLD	7	par jour
Urgences	5	par passage
USI-USC	28	par jour
Transfusion sanguine	5	

Volume estimé d'une friction: 3 ml

HC = Hospitalisation complète
HJ = Hospitalisation de jour

**Activités non prises en compte dans le calcul national de l'ICSHA 2021*

Ce tableau rappelle le volume nécessaire pour une friction efficace des mains.

Saisir la spécialité et le nombre de frictions dans les cellules jaunes

Vous avez la possibilité de saisir trois spécialités non prévues dans la liste et le nombre de frictions correspondant (cellules jaunes).