






<p>A NOTER</p>	<p>En cas de transport avec le brancard bulle, le niveau de désinfection pourra être descendu : ceci sera décidé au cas par cas avec la cellule REB et le CLIN</p>	
<p>MATERIEL D'ENTRETIEN</p>	<p>2 seaux propres : 1 pour le SURFANIOS, 1 pour l'eau de rinçage Un balai rasant Franges Lavettes à usage unique Cartons à DASRI</p>	
<p>PRODUITS</p>	<p>Détergent-désinfectant : SURFANIOS PREMIUM (virucide selon la norme EN 14 476) : 1 sachet pour 8 litres d'eau Et/ou Eau de Javel : dilution à 0,5% de chlore actif (1 litre de javel à 2,6% + 4 litres d'eau froide du réseau)</p>	
<p>GESTION DU VEHICULE APRES TRANSPORT</p>	<p><u>Tenue pour la réalisation de l'entretien :</u></p> <ul style="list-style-type: none"> • Si nettoyage avant délai de 3 heures : <ul style="list-style-type: none"> ○ Mettre une tenue « précaution COVID-19 pour tout contact » (FT/GDR/0008) et ajouter des gants longues manchettes et un tablier imperméable à usage unique • Si entretien réalisé après un délai de 3 heures : <ul style="list-style-type: none"> ○ Mettre la tenue recommandée dans l'établissement pour la réalisation de l'entretien : gants longues manchettes et tablier imperméable à usage unique <p><u>Entretien du véhicule :</u></p> <ul style="list-style-type: none"> • Nettoyer les surfaces hautes (façades, brancard,...) en allant du moins contaminé au plus contaminé : <ul style="list-style-type: none"> ○ Soit nettoyer deux fois avec des lavettes imprégnées de détergent-désinfectant (SURFANIOS), en changeant de lavette à chaque fois ○ Soit nettoyer avec un détergent, rincer puis désinfecter avec de l'eau de javel à 0,5%, en changeant de lavette à chaque fois ○ Jeter les lavettes dans le carton à DASRI • Nettoyer le sol : en allant du moins contaminé au plus contaminé : <ul style="list-style-type: none"> ○ Soit nettoyer deux fois avec des franges imprégnées de détergent-désinfectant (SURFANIOS), en changeant de franges à chaque fois ○ Soit nettoyer avec un détergent, rincer puis désinfecter avec de l'eau de javel à 0,5%, en changeant de franges à chaque fois ○ Mettre les franges dans les sacs adaptés pour l'acheminement en blanchisserie <p>A la fin de l'entretien, se déshabiller et jeter sa tenue dans le DASRI Faire une friction</p>	   
<p>ELIMINATION DES DASRI</p>	<p>Conformément aux procédures en vigueur</p>	