

MODALITÉS DE CONNEXION A LA MSS DEPUIS LE PORTAIL COURBARIL

GCS Archipel 971

MODALITÉS D'INSCRIPTION AU PORTAIL COURBARIL

GCS Archipel 971



Pour accéder aux services Courbaril, vous devez vous identifier grâce à votre compte personnel.

Si vous n'avez pas de compte personnel, vous pouvez en demander un en allant sur le portail Courbaril : <https://www.esante-guadeloupe.fr>

En haut à droite de la page, cliquez sur le bouton « Demande d'inscription » :



Prenez connaissance des termes et conditions d'utilisation, puis cochez la case d'acceptation et cliquez sur « Faire une demande d'inscription ».

Inscription

 IMPRIMER  PARTAGER

[Accueil](#) > Demande d'inscription

La demande d'inscription s'effectue en quatre étapes :

INSCRIPTION EN QUATRE ÉTAPES



Carte CPS :

Si vous êtes un professionnel de la santé possédant une carte CPS cette étape vous permettra de saisir votre code PIN.



Informations personnelles :

Renseignez toutes les informations qui vous sont propres (adresse, N° de téléphone...).



Précisez vos centres d'intérêt :

Cette étape vous permettra de saisir les centres d'intérêt auxquels vous souhaitez vous inscrire (sous réserve de validation).



Validation des informations :

Récapitulation de toutes les données saisies et validation finale de votre inscription.

TERMES ET CONDITIONS D'UTILISATION

Respect de la vie privée des personnes, internautes connectés sur le portail santé ou tiers

A ce titre, vous vous engagez à vous abstenir de diffuser au sein des services interactifs qui vous sont proposés, des messages à caractère injurieux, insultant, dénigrant, dégradant ou n'ayant aucun lien avec les questions abordées.

5. Droit de la presse

A ce titre, il vous appartient de vous abstenir de diffamer ou d'injurier quiconque, internaute connecté, tiers ou partenaires.

6. Fraude informatique

A ce titre, vous devez vous abstenir de tenter une intrusion dans un système de traitement automatisé de données ou d'altérer, totalement ou partiellement les éléments qu'il contient. Vous êtes informés que de tels actes sont passibles de sanctions pénales. Plus particulièrement, dans le cadre des services interactifs, l'éditeur se réserve la faculté de supprimer immédiatement et sans mise en demeure préalable tout contenu de quelque nature qu'il soit, et notamment tout message, toute photographie ou graphique qui contreviendrait aux lois et règlements en vigueur et notamment aux réglementations ci-dessus décrites.

En cochant cette case, j'accepte les termes et conditions d'utilisation du Portail.

FAIRE UNE DEMANDE D'INSCRIPTION 

Demande d'inscription à l'accès professionnel



Votre poste est-il compatible ?

Pour déterminer si votre poste de travail est compatible, veuillez tester votre matériel grâce au module en ligne.

Testez votre poste

CARTE CPS

Renseignez tous les champs obligatoires *

Conformément aux recommandations de la Politique Générale de Sécurité des Systèmes d'Information de Santé (PGSSI-S), l'accès au portail demande une authentification forte
Source : <http://esante.gouv.fr/asip-sante>

Je dispose d'une carte CPS



La 1^{ère} étape consiste à lire votre carte CPS/CPE si vous en avez une.
Si vous n'en avez pas, cliquez directement sur « Étape suivante ».
Si vous avez un lecteur de carte non reconnu par votre ordinateur, cliquez sur « Tester votre poste » pour installer les éléments manquants.

INFORMATIONS PERSONNELLES

Renseignez tous les champs obligatoires *

Identifiant (N° RPPS ou Adeli) *

N° carte CPS [input] N° ADELI [input]

N° RPPS [input] Profession [dropdown]

Titre [dropdown] Civilité * [dropdown]

Nom d'exercice * [input] Prénom * [input]

Adresse professionnelle principale

Rue * [input] Boîte postale [input]

Code postal * [input] Ville * [input]

Cedex [input] Département * [dropdown]

Pays [dropdown]

Téléphone mobile * [input] Téléphone urgence [input]

Autres téléphones [input] Fax [input]

Gestion de votre connexion

E-mail individuel * [input] Confirmation e-mail individuel * [input]

Niveau de confidentialité * [radio] Public [radio] Accès réservé aux professionnels [radio] Caché [radio]

Etape précédente

Etape suivante

La 2^{ème} étape consiste à remplir vos informations personnelles. Les champs marqués d'une astérisque rouge sont obligatoires. Cliquez ensuite sur « Étape suivante ».

Demande d'inscription à l'accès professionnel



PRÉCISEZ VOS CENTRES D'INTÉRÊTS

- Dossier Cancérologie Régional (IdéoRCP)
 - Dossier Cancérologie Régional (IdéoRCP)
- Accès à la TéléMédecine
 - Accès Télémeicine Dialyse
 - Accès Télémeicine Régionale
- Accès aux Statistiques IdéoReport
 - Accès aux Statistiques IdéoReport
- Accès GIP RASPEG VT-ARESPA
 - Accès GIP RASPEG VT-ARESPA
- Espaces Collaboratifs Community
 - Espace Psy Guadeloupe
 - Espace CH Monteran Certification
- Accès au logiciel des MAIA
 - Accès au logiciel des MAIA
- Plateforme d'Education Thérapeutique Vivesik
 - Plateforme d'Education Thérapeutique Vivesik
- ROR (Répertoire Opérationnel des Ressources)
 - ROR (Répertoire Opérationnel des Ressources)
- Parcours de soins
 - Accès à R2C Plaies & Cicatrisations
 - Accès au parcours Pré-greffe - centre de dialyse
 - Accès au parcours Pré-greffe - équipe de greffe
 - Accès au parcours Dépistage néonatal - Maternités
 - Accès au parcours Dépistage néonatal - CRDN
- Messagerie sécurisée de santé (MSS)
 - Si vous avez déjà une adresse MSS, merci de cochez cette case

La 3^{ème} étape consiste à préciser quels sont les services qui vous intéressent et avec lesquels vous allez travailler. Cochez les cases correspondantes. Le droit à une **boite de messagerie sécurisée**, ainsi que l'accès au **ROR** sont attribués automatiquement pour toutes les demandes. Cliquez ensuite sur « Étape suivante ».

Etape précédente

Etape suivante





Carte CPS



Informations personnelles



Précisez vos centres d'intérêt



Validation des informations

INFORMATIONS PERSONNELLES

N° RPPS

N° ADELI

Profession

Titre

Ingénieur

Civilité

Mademoiselle

Nom d'exercice

Test

Prénom

Medecin2

Adresse professionnelle principale

Rue

Immeuble Le Squale - GIP Raspeg

Boîte postale

Houelbourg Sud II

Code postal

97122

Ville

BAIE MAHAULT

Cedex

Département

Guadeloupe (971)

Pays

FRANCE

Téléphone mobile

0690251445

Téléphone urgence

Autres téléphones

Fax

Gestion de votre connexion

E-mail individuel

medecin.test2@gmail.com

Précisez vos centres d'intérêts

Accès à R2C Plaies & Cicatrisations

Accès à R2C Plaies & Cicatrisations

Code à recopier *

mMWzTy

La dernière étape permet de vérifier les informations saisies au préalable. Si ces informations sont correctes, cliquez sur « Terminer mon inscription ».

Etape précédente

Terminer mon inscription

Une fenêtre apparaîtra vous confirmant que l'inscription a bien été prise en compte.

Une fois que le GCS Archipel aura validé cette demande, vous recevrez vos informations de connexion sur l'adresse email que vous avez renseignée.

Si vous avez des difficultés à effectuer la démarche ou que vous avez omis certaines informations, merci de nous contacter directement afin de résoudre le problème au plus vite soit par l'adresse mail « contact@gcsarchipel971.fr », soit en nous envoyant un message via le portail Courbaril, bouton « Menu » en haut à gauche de l'écran, puis « Contact ».

✓ VOTRE DEMANDE D'INSCRIPTION EST TERMINÉE

Votre demande d'inscription a bien été prise en compte. Vous recevrez prochainement une confirmation par e-mail, avec toutes vos informations de connexion.

MODALITÉS DE CONNEXION A LA MSS DEPUIS LE PORTAIL COURBARIL *GCS Archipel 971*

Une fois que vos informations de connexion vous ont été envoyées, vous pouvez vous connecter sur le portail Courbaril en cliquant sur le bouton « Accès professionnel » en haut à droite de l'écran :



Une fenêtre de connexion apparaîtra avec les 3 types de connexion proposés (voir page suivante).



Portail Courbaril

 Service réservé aux professionnels

Portail Courbaril

CONNEXION

- CARTE CPS
- IDENTIFIANT - MOT DE PASSE**
- AUTHENTIFICATION FORTE

Identifiant

Mot de passe

► Mot de passe oublié ?

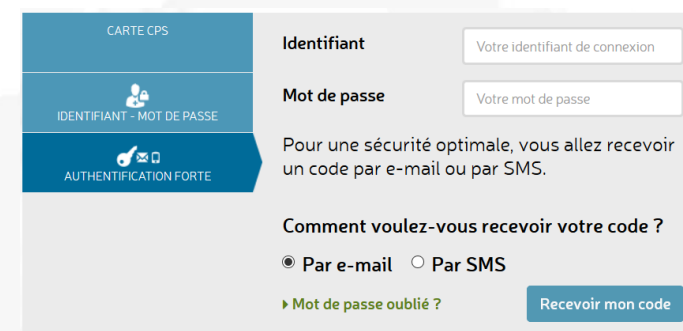
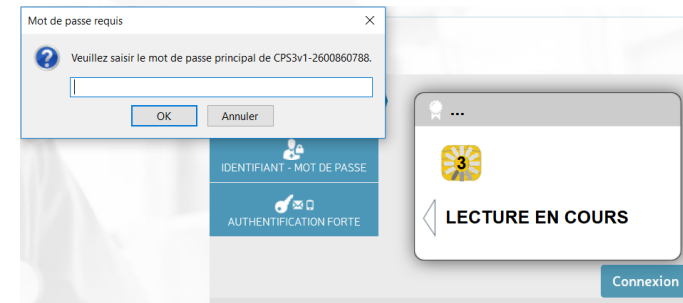
Vous n'avez pas d'espace personnel ?

LES 2 MODES DE CONNEXION A LA MSS


Carte CPS : si vous disposez d'une carte CPS/CPE et que vous l'avez renseignée lors de votre demande d'inscription, vous pouvez vous connecter par ce biais : entrez votre code pin et validez.

Authentification forte : la messagerie sécurisée demande une authentification forte (ou par carte CPS) pour être utilisée. Vous devez simplement renseigner vos identifiants et indiquer un moyen de communication (email ou SMS) sur lequel vous recevrez un code. Cliquez sur « Recevoir mon code » et renseigner le code effectivement reçu par email ou SMS.

Attention : vous avez 15 minutes pour vous connecter de manière forte avec ce code.



Page d'accueil des services du portail COURBARIL



The screenshot shows the homepage of the Courbaril portal. At the top, there is a dark blue navigation bar with a 'MENU' button on the left and user information 'ROMAIN HUSSON' on the right. The main header features the Courbaril logo and the tagline 'Le portail des acteurs de santé en Guadeloupe'. A search bar is positioned on the right with the text 'TROUVER UN PROFESSIONNEL, UN ÉTABLISSEMENT, UNE INFORMATION...'. Below the header is a 'Mes applications' section with 'Favoris' and 'Toutes' buttons, followed by a row of application icons including COVOTEM, IDEOIDENTITY, IDEORCP, GLPI, IDEOCM, PORTAIL LIEN, ROR, and IDEODIRECTORY. A second row of icons includes PRÉSENTATION, TÉLÉMÉDECINE, MESSAGERIE SECURISÉE, DOSSIER RÉGIONAL DE CANCÉROLOGIE, PARCOURS DE SOINS, ROR, COURBARIL COMMUNITY, MAIA, VIVESIK, COURBARIL GATE IMAGERIE, OBSERVATOIRE DES DONNÉES D'URGENCE, and VT-ARESPA. At the bottom, there is a video player area with the text 'PRÉSENTATION DE NOS SERVICES' and a play button icon.

Une fois connecté à votre espace Courbaril, vous pouvez gérer votre compte en passant la souris sur votre nom en haut à droite de l'écran.

Le bandeau des services permet d'accéder aux différentes applications en fonction de vos droits. Cliquez sur la vignette Messagerie sécurisée puis sur le bouton « Accéder au service » ou directement depuis l'icône de messagerie en haut à droite de l'écran.

The screenshot displays the Courbaril portal interface. At the top, a dark blue navigation bar contains a menu icon, the text 'MENU', and user information including a notification icon with a red circle around it, a French flag, a mail icon, a pencil icon, and the name 'ROMAIN HUSSON'. Below the navigation bar is the Courbaril logo and the text 'Le portail des acteurs de santé en Guadeloupe'. A search bar is present with the text 'TROUVER UN PROFESSIONNEL, UN ÉTABLISSEMENT, UNE INFORMATION...' and 'Votre recherche'. A section titled 'Mes applications' shows various service icons like COVOTEM, IDEOIDENTITY, IDEORCP, GLPI, IDEOCM, PORTAIL LIEN, ROR, and IDEODIRECTORY. A horizontal bar below this contains icons for 'PRÉSENTATION', 'TÉLÉMEDECINE', 'MESSAGERIE SÉCURISÉE' (highlighted with a red box), 'DOSSIER RÉGIONAL DE CANCÉROLOGIE', 'PARCOURS DE SOINS', 'ROR', 'COURBARIL COMMUNITY', 'MAIA', 'VIVESIK', 'COURBARIL GATE IMAGERIE', 'OBSERVATOIRE DES DONNÉES D'URGENCE', and 'VT-ARESPA'. Below this bar, the 'MESSAGERIE SÉCURISÉE' section is visible, with a description: 'La messagerie Sécurisée Courbaril vous permet d'échanger avec les professionnels de la région, et via la MSSanté pour les échanges avec les autres régions.' At the bottom of this section, there are two buttons: 'En savoir plus' and 'Accéder au service' (highlighted with a red box).

Page d'accueil de la Messagerie Sécurisée



Courbaril Rechercher HUSSON ROMAIN

Mail Contacts Calendrier Tâches Préférences

Nouveau message Répondre Rép. à tous Faire suivre Supprimer Spam Actions Lire plus d'informations Affichage

Dossiers

- Réception
- Discussions
- Envoyé
- Brouillons (2)**
- Spam
- Corbeille
- Boite chsm.sec.tlm
- Rechercher des partages...

Recherches

Tags (libellés)

- Template

Zimlets

- Emoticons
- MSSanté

Février 2019

Lun	Mar	Mer	Jeu	Ven	Sam	Dim
28	29	30	31	1	2	3
4	5	6	7	8	9	10
11	12	13	14	15	16	17
18	19	20	21	22	23	24
25	26	27	28	1	2	3
4	5	6	7	8	9	10

Trié par Date 0 discussion

Aucun résultat n'a été trouvé.

Options Aide

ZeXtras Chat

Page d'accueil de la Messagerie Sécurisée

Mail | Contacts | Calendrier | Tâches | Préférences

Rechercher HUSSON ROMAIN

Nouveau message Répondre Rép. à tous Faire suivre Supprimer Spam Actions Lire plus d'informations Affichage

Dossiers

- Réception
- Discussions
- Envoyé
- Brouillons (2)**
- Spam
- Corbeille
- Boite chsm.sectlm

Rechercher des partages...

Recherches

Tags (libellés)

- Template

Zimlets

- Emoticons
- MSSanté

Février 2019

Lun	Mar	Mer	Jeu	Ven	Sam	Dim
28	29	30	31	1	2	3
4	5	6	7	8	9	10
11	12	13	14	15	16	17
18	19	20	21	22	23	24
25	26	27	28	1	2	3
4	5	6	7	8	9	10

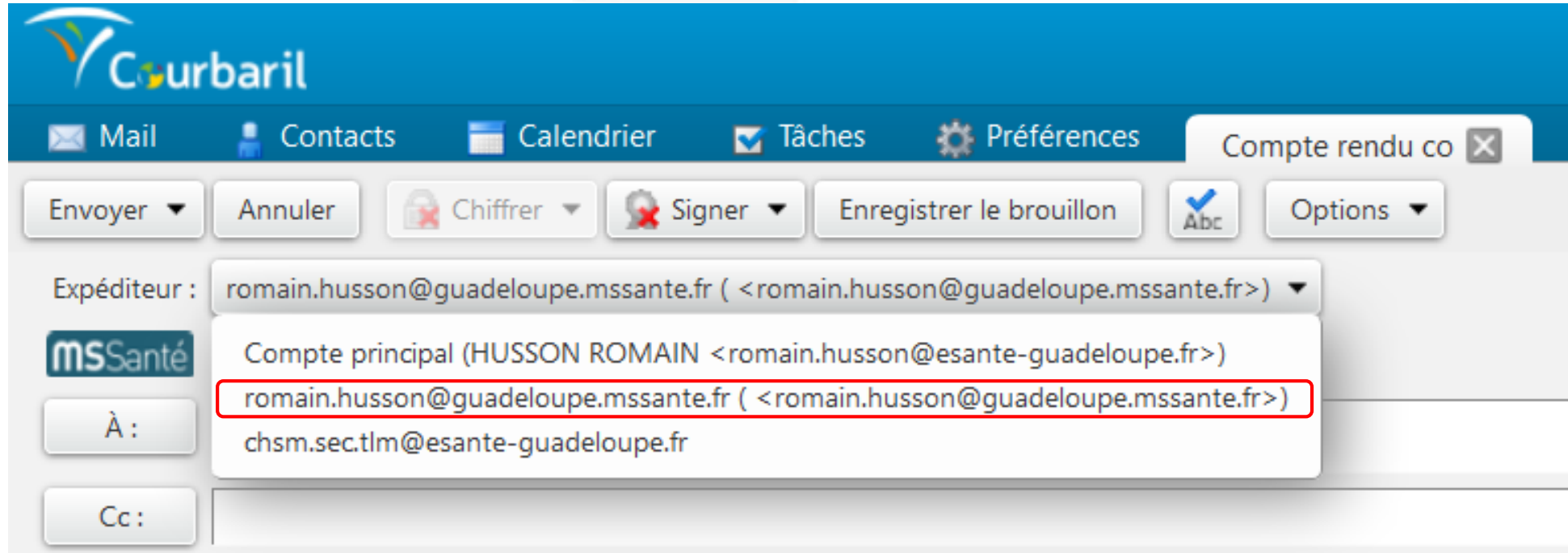
Authentification forte
Certificats de test acceptés
Carte non utilisée

Options Aide

ZeXtras Chat

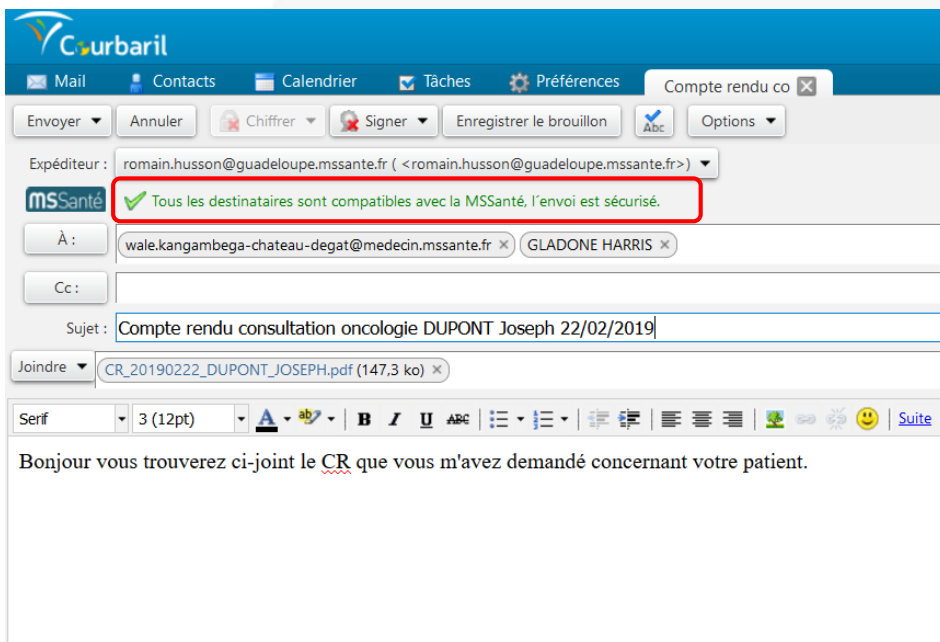
L'interface de la MSS est identique à celle d'une messagerie classique.

Rédaction d'un message sécurisé

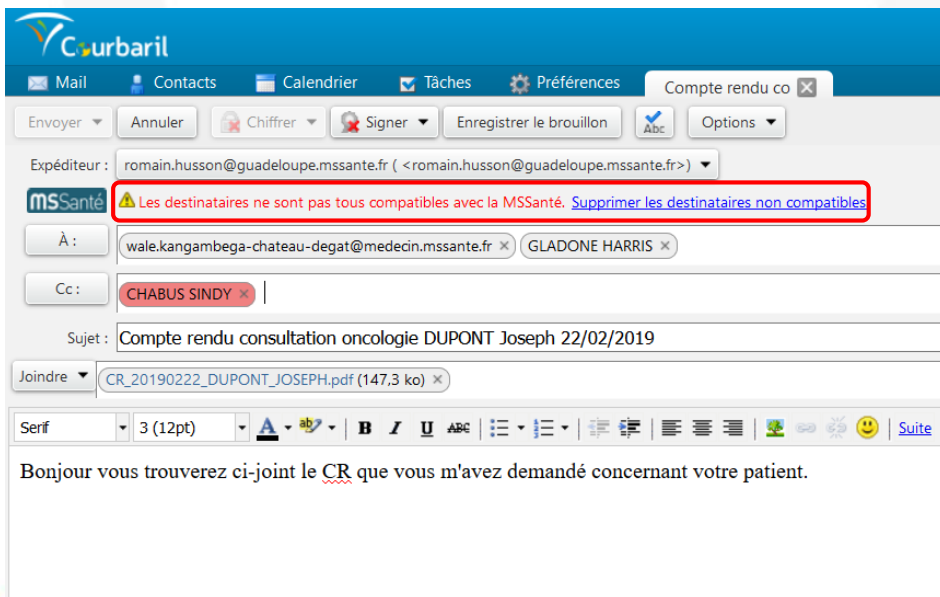


Si vous avez plusieurs boîtes mails, veuillez sélectionner l'adresse en@guadeloupe.mssante.fr
Si vous n'en avez qu'une, elle sera sélectionnée automatiquement.

Adresses compatibles



Dans le champ « Destinataires », si vous entrez des adresses mails compatibles un message vous informe que l'envoi est sécurisé.



Dans le champ « Destinataires », si vous entrez des adresses mails non compatibles un message vous avertira.

En cas de demande ou de problème la Cellule Régionale est à votre écoute



contact@gcsarchipel971.fr